

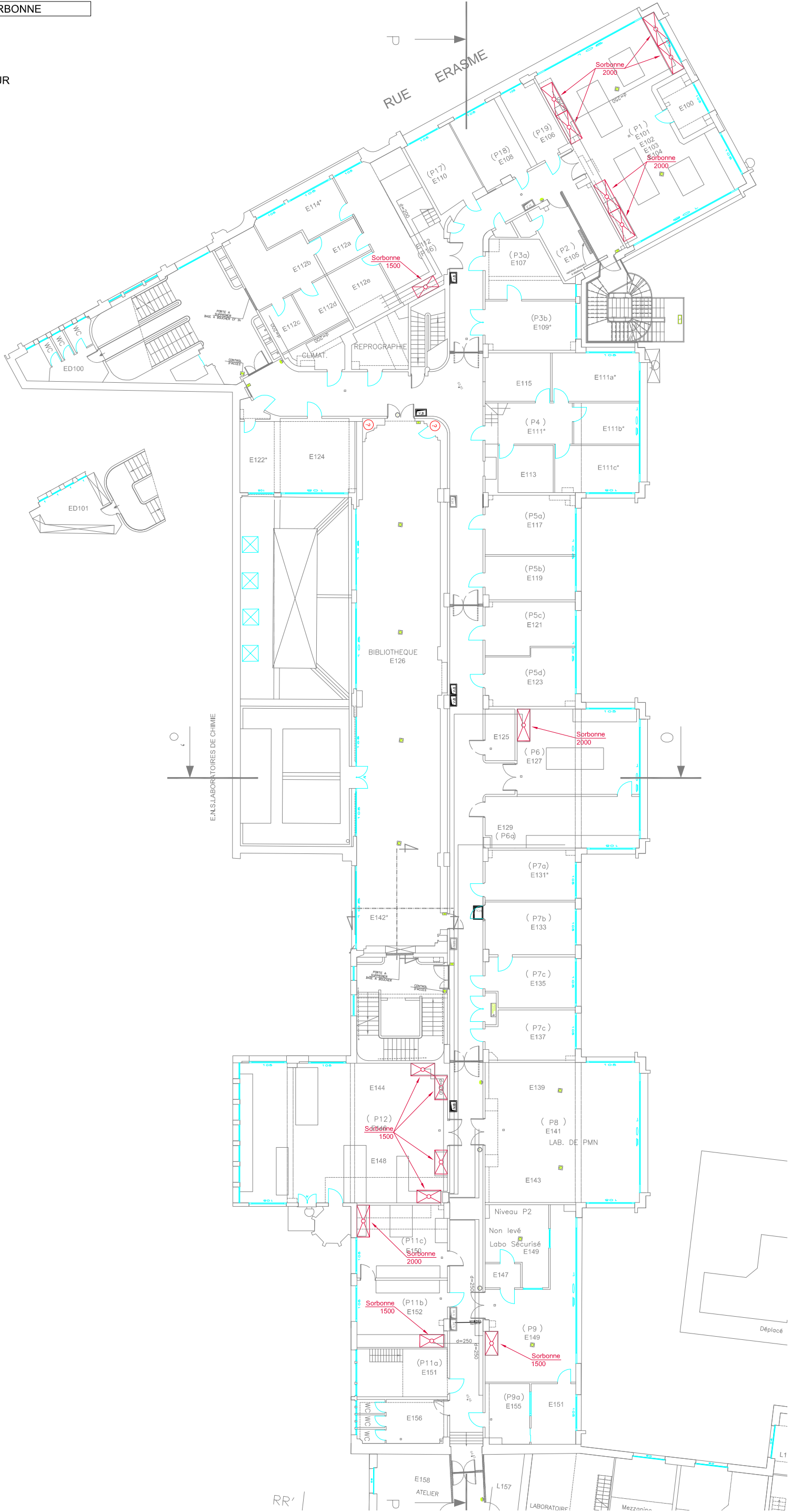


LEGENDE SORBONNE

-  SORBONNE
-  EXTRACTEUR



REHABILITATION DE L'E.N.S. - ETAT PROJETE	
LOCALISATION DES SORBONNES ET DE LEURS EXTRACTEURS - AILE ERASME - N1	FOLIO 06
FICHIER APS1549-N1-A.dwg	ECHELLE 1/250
PAILLASSE/SORBONNE	DATE 2 FEVRIER 2010
PHASE - INDICE	LOT
DIAG / APS	PAILLASSE/SORBONNE


phd
 INGENIERIE DU CONFINEMENT
 architectes